


## ASSEMBLY PROCEDURE / NORMAL Type

The assembling process of Shift Chain N-Type is like below and you must use rubber hammer with careful combination of Divider and Separator. Be careful of different assembling process depending on product specification such as ST044N, 055N Type, ST072N, 095N, 120N Type, ST150N Type, etc.

Shift Chain N-Type의 조립순서는 아래와 같이 진행하며 케이블의 입선수량에 따라 디바이더와 세퍼레이터의 조합을 유의하면서 반드시 고무망치를 사용하여 조립합니다. 또한 044N, 055N Type과 072N, 095N, 120N Type 그리고 150N Type 등 제품사양에 따라 조립구성이 달라지는점을 유의하며 조립하시기 바랍니다.


### 1



- Insert BR unit to each side band, connect the side bands as many as you need, then do the same process to the other side of side band.

사이드밴드에 BR링을 삽입(①)하고 BR링이 삽입된 사이드밴드를 원하는 길이만큼 연결(②). 좌우 사이드밴드 동일하게 연결.


### 2



- Assemble the end brackets on both ends using the same method. 사이드밴드 양쪽 끝부분에 FEB를 결합.

For ST150N, assemble steel brackets on both ends. ST 150N은 스틸 브라켓을 사용하여 결합.

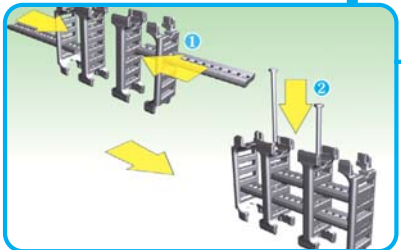
### 3



- Attach frames to one side groove on the side band, and then the other side. 프레임은 사이드밴드 측면 홈에 끼우고(①), 다른측면의 사이드밴드홈에 결합(②).

ST 044N, 055N are Hinge Type or Hook Type without frame pin. 044, 055 Type의 경우 동일한 Hinge Type이나 프레임 고정핀없이 Hook 고정방식.

### 4

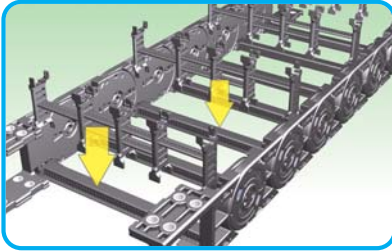


- For ST072N, 095N, 120N, and 150N, connect the pin of separator in hole of divider after inserting separator in hole of divider. For ST044N and ST055N, separator fixing pins are not used.

디바이더를 종류별로 구분하여 미리 절단된 세퍼레이터를 디바이더 홈에 결합시킨 후 세퍼레이터 고정핀을 디바이더 홈에 결합(ST072N, 095N, 120N, 150N). 044N, 055N Type은 세퍼레이터 고정핀 사용안함.

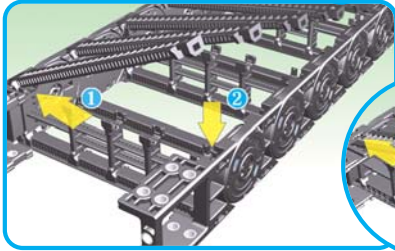
## ASSEMBLY PROCEDURE / NORMAL Type

### 5

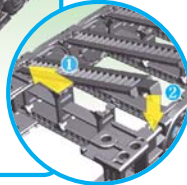


Fix the separator and divider patterns to the bottom-side frames as needed.  
세퍼레이터가 결합된 디바이더를 하측프레임에 결합.

### 6




Attach frames to one side groove on the side band, and then the other side.  
프레임을 사이드밴드 측면 홈에 끼우고(1) 다른측면의 사이드밴드홈에 결합(2).



ST044N, 055N Frame Type

### 7



Insert frame pins to secure the frames and complete carrier. (ST072N, 095N, 120N, 150N are applied with frame pin, and ST044N, 055N are Hinge Type or Hook Type without frame pin.)

결합된 프레임과 사이드밴드의 측면의 홈에 프레임 고정핀으로 결합.  
(프레임 고정핀은 ST072N, 095N, 120N, 150N Type에 적용되며 044N, 055N Type의 경우 Hinge Type이나 프레임 고정핀 없이 Hook 고정방식.)

### 8



Assembled Shift Chain N-Type is assembled.  
Shift Chain N-Type조립완료.